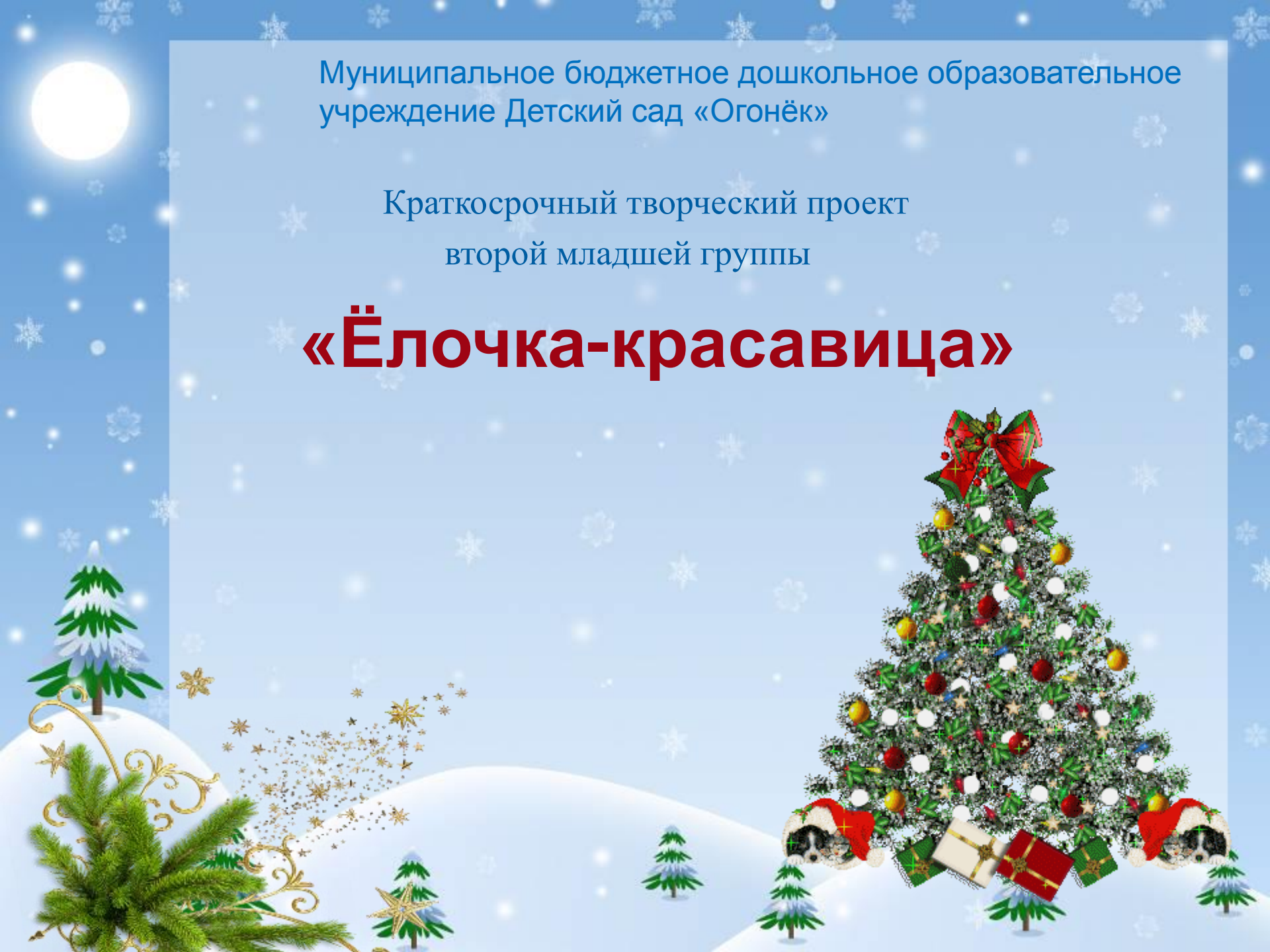


Муниципальное бюджетное дошкольное образовательное учреждение Детский сад «Огонёк»

Краткосрочный творческий проект
второй младшей группы

«Ёлочка-красавица»



Информационная характеристика проекта

- * **Авторы:** Ткачёва Людмила Павловна.
- * **Участники:** дети, родители, воспитатели.
- * **Вид проекта:** Краткосрочный творческий проект.
- * **Продолжительность:** 18-28 декабря

Актуальность проекта:

В младшем дошкольном возрасте ребенок начинает познавать и открывать для себя все многообразие окружающего его мира. В рамках проекта дети получают знания о том, что такое Новый год, как его празднуют, а также с новогодними атрибутами и персонажами.

Поэтому, обеспечив комплексный подход и последовательную структуру образовательной деятельности, мы сможем вызвать у детей интерес и сформировать представления о вечнозеленой красавице – ели.



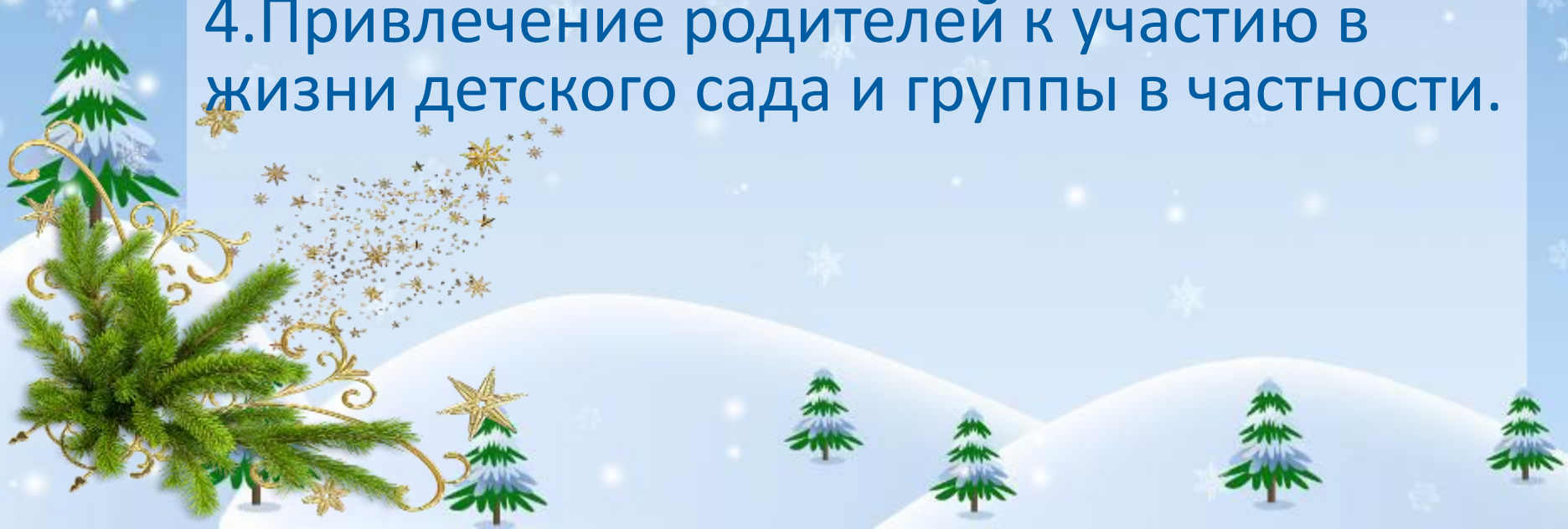


Цель:

Повышать интерес к истории празднования Нового года, способствовать развитию творческого воображения и фантазии.

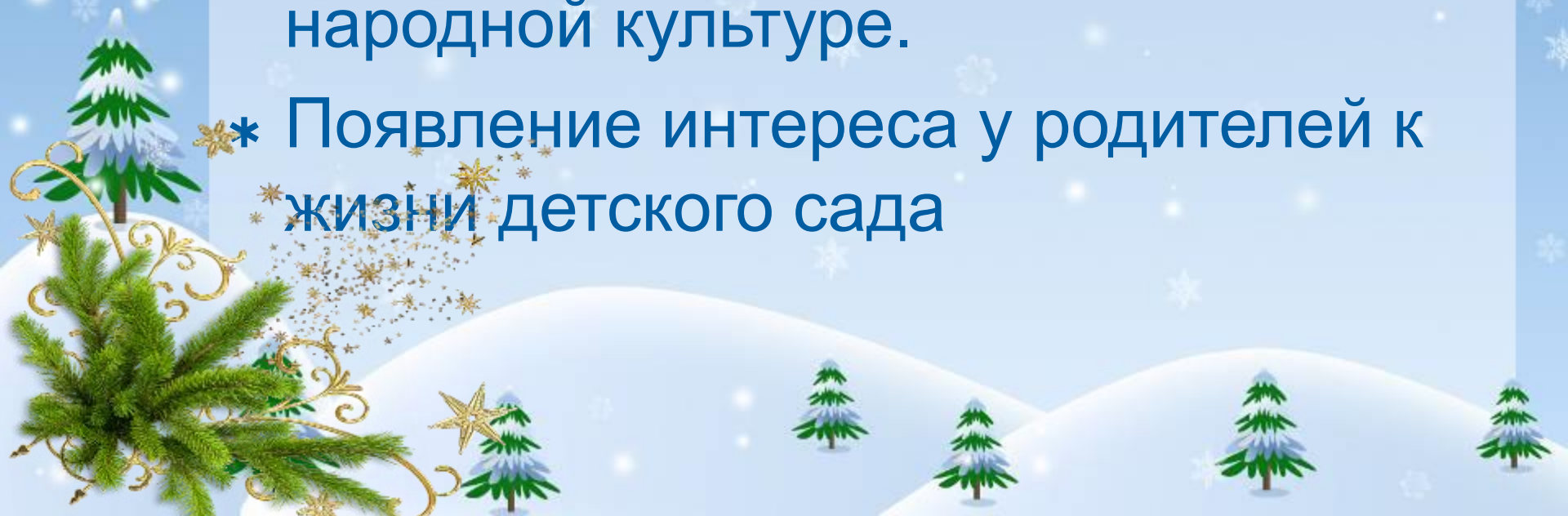
Задачи:

1. Формировать элементарные представления о ёлке, её внешнем виде и пользе.
2. Расширить знание детей о новогоднем празднике.
3. Способствовать развитию творческих и интеллектуальных способностей детей.
4. Привлечение родителей к участию в жизни детского сада и группы в частности.



Прогнозируемый результат

- * Создание необходимых условий для организации совместной деятельности с родителями
- * Формирование у детей интереса к народной культуре.
- * Появление интереса у родителей к жизни детского сада

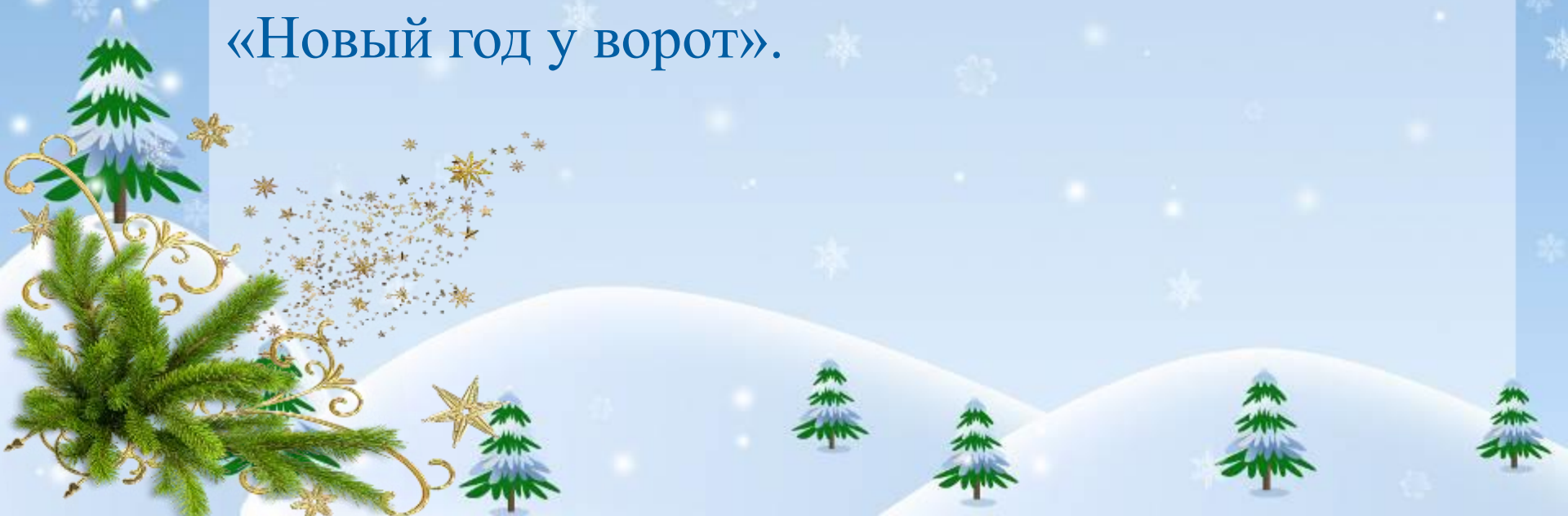


Продукт проектной деятельности

- * Рисунки, аппликации детей
- * Выставка поделок
- * Карточки: дидактические игры про Новый год. Пальчиковые игры о зиме.
- * Утренник « Волшебный сундучок»
- * Фото выставка «А у нас в квартире ёлка поселилась»
- * Памятка для родителей «Правила безопасного Нового года»

Подготовительный этап:

- * Подбор художественной литературы.
- * Подбор иллюстраций по теме проекта.
- * Подбор дидактических, пальчиковых игр.
- * Подбор стихов и загадок про ёлочку и Новый год.
- * Подбор сценария утренника.
- * Подбор Консультация для родителей на тему : «Новый год у ворот».



Основной этап: НОД «В лесу родилась ёлочка»



НОД Рисование «Елочка»



НОД Аппликация «Праздничная ёлочка»



Конструктивно – модельная деятельность «Маленькая ёлочка».



Лепка «НАРЯЖАЕМ ЁЛОЧКУ»



родителями





Результаты проекта:

- Дети любят заниматься художественно-эстетической деятельностью самостоятельно и совместно со взрослыми .
- Дети знают об особенностях внешнего вида елочки, условиях произрастания.
- У родителей возникло желание делать поделки своими руками.
- Проведен конкурс творческих работ родителей «Зимние фантазии».
- Проведен Новогодний утренник « Волшебный сундучок».



Спасибо за внимание!

